



### **GRUPA III – MOTYLKI**

**Praca zdalna- piątek, 09.04.2021r**

**Temat główny tygodnia - Wiosenne powroty.**

**Temat dnia – Woda w przyrodzie.**

**1. Witam Was kochane Motylki, jeśli chcecie dowiedzieć jak powstaje deszcz to poproście kogoś dorosłego aby włączył Wam film pt. Obieg wody w przyrodzie.**

Link do niego to <https://www.youtube.com/watch?v=EXfEySFqfyQ>

#### **2. Kilka ciekawostek nt wody:**

Na ziemi znajduje się bardzo dużo wody (ok. 1500 bilionów m<sup>3</sup>), a np. na Księżycu nie ma jej wcale. Woda jest bardzo potrzebna. Używamy jej do picia, mycia, podlewania. Po zużyciu woda jest oczyszczana w oczyszczalniach ścieków. Aby zapewnić stały dopływ wody do naszych domów, buduje się na rzekach tamy, tworząc tzw. zbiorniki wodne. Woda jest też źródłem energii, którą wykorzystano w młynach wodnych. W przeszłości takie młyny służyły do mielenia ziarna na mąkę. Energię spadającej wody wykorzystuje się też do wytwarzania elektryczności w elektrowniach wodnych. (wg B. Murphy ego „Baw się wodą”).

**3. Popatrzcie na ilustracje poniżej- tak powstaje deszcz. To obieg wody w przyrodzie.**



#### **4. Teraz może trochę relaksu:**

Opowieść ruchowa: Spróbuj wcielić się w krople wody i zachowuj się wg opowiadania , które przeczyta ktoś dorosły:


Jesteś kropelką wody, leżysz na płatku kwiatka. Trawce, powoli spływasz na sąsiedni płatek, wygrzewasz się w słońcu, nagle czujesz, że jesteś lekka i unosisz się wysoko, wysoko, spotykasz inne kropelki, jesteście obłoczkiem, chmurką, jest was coraz więcej i plyniecie po niebie. Nagle robi się coraz chłodniej i spadasz w dół jako deszczyk, tańczysz w kałuży, w jeziorze, odbijasz się o parasole ludzi.

#### **5. To moje propozycje zadań do wyboru na dziś jeżeli macie ochotę możecie je wykonać**

Zadanie 1. Jak masz ochotę możesz wyciąć kropelkę i złożyć ją w całość.





Pokoloruj parasol lub ozdób dowolną techniką wg własnego pomysłu. Możesz też ozdobić go szlaczkami.



## Zadanie 2.

Pokoloruj rysunek w/g wzoru, nazwij te figury. Analiza i synteza wyrazów:  
buda, Tomek, Azor.



PRZESYŁAM POZDROWIENIA I MIŁEGO WEEKENDU:)

